

## 令和7年度八戸学院大学 春学期授業アンケートの結果について

令和7年度春学期授業アンケートは、令和7年6月30日～7月28日にわたって実施された。

### 1. 対象科目数、アンケート回答者数

アンケートについては、163科目、のべ3,494名（回収率47.9%）から回答を得た。回答者の内訳は以下のTab.1のとおりであった。

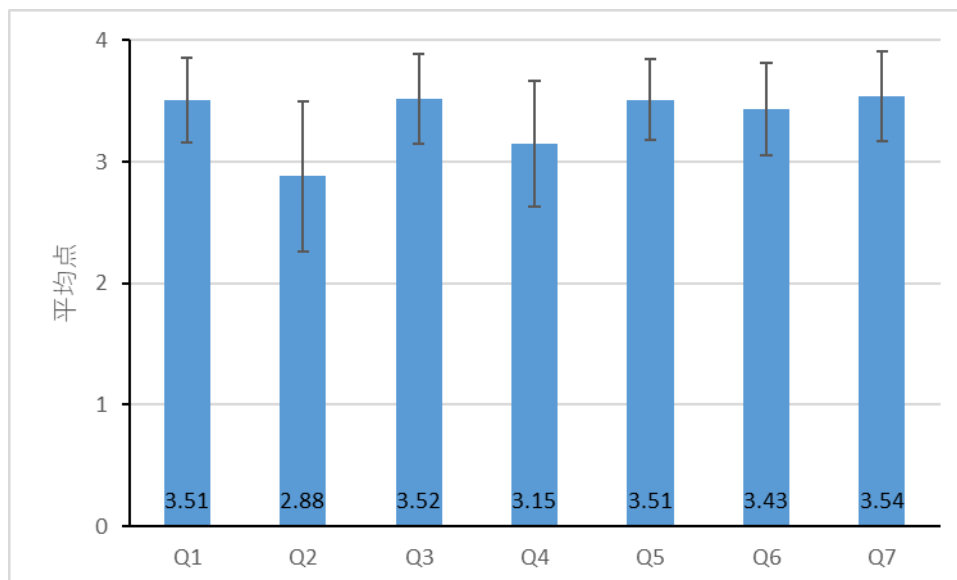
Tab.1 回答者の内訳

学部		学年	
地域経営	1,021	4年生	129
人間健康	1,372	3年生	593
看護	1,059	2年生	781
別科助産専攻	36	1年生	1,991
幼児保育	4	科目等履修生・ 研究生	0
介護福祉	2		
科目等履修生・ 研究生	0		

### 2. 学生評価

質問は7項目から構成され、各質問項目は1～4点で採点された。全ての科目（163科目）を合計した各質問項目の平均点および標準偏差はFig.1のとおりであった。各質問項目の詳細はTab.2およびFig.2～8のとおりである。

Fig.1 各質問項目の平均点および標準偏差



Tab.2 各質問項目の詳細

質問No.	質問内容	4	3	2	1	無回答	平均点
Q1	集中して授業を聞き、課題に取り組める内容でしたか。	2,099	1,138	202	52	0	3.51
Q2	シラバスの内容は、あなたの学習に役立っていますか。	1,607	1,074	181	49	0	2.88
Q3	授業の板書やPowerPointスライド、配布資料などがわかりやすく適切にまとめられましたか。	2,149	1,059	233	50	0	3.52
Q4	授業でWebClassやWebClass以外のオンラインツール等を活用していましたか。	1,674	1,044	407	366	0	3.15

Q5	教員の声は聞き取りやすく、授業に集中できるような環境に配慮していましたか。	2,174	1,014	237	66	0	3.51
Q6	教員は質問や相談がしやすくなるような配慮をしていましたか。	1,988	1,113	307	83	0	3.43
Q7	学びや成長につながる授業でしたか。	2,212	1,019	203	57	0	3.54

Fig. 2 q1の質問別回答人数

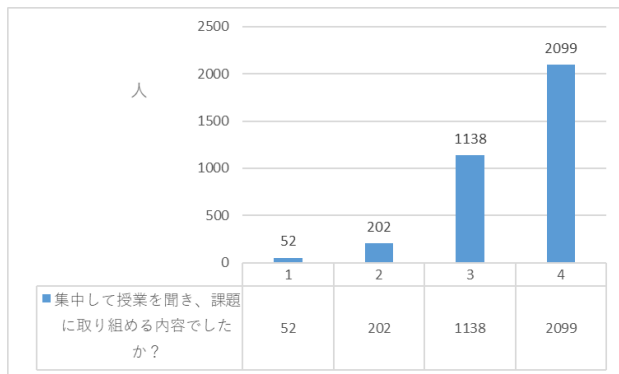


Fig. 6 q5の質問別回答人数

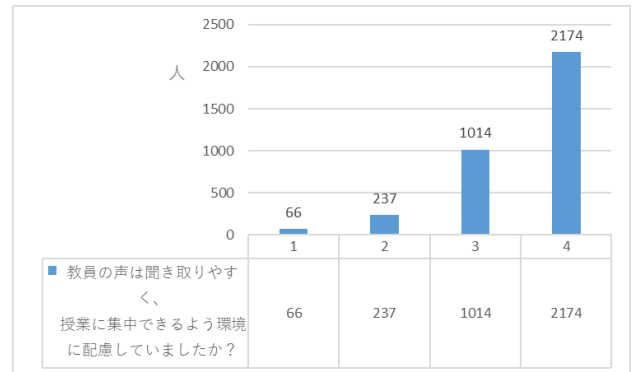


Fig. 3 q2の質問別回答人数

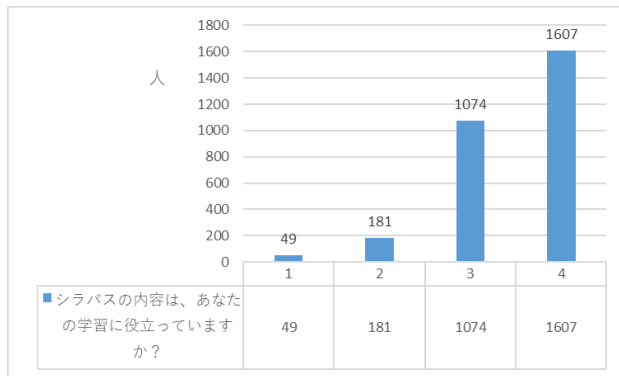


Fig. 7 q6の質問別回答人数

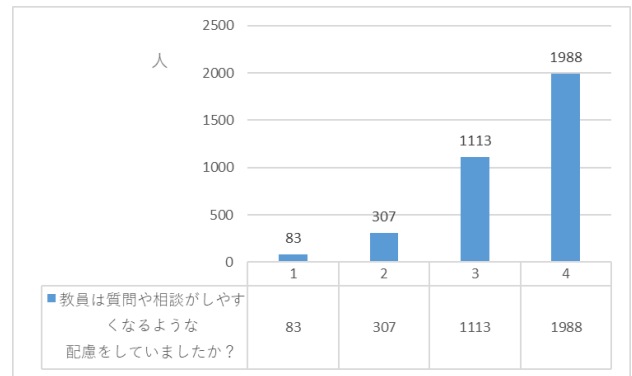


Fig4 q3の質問別回答人数

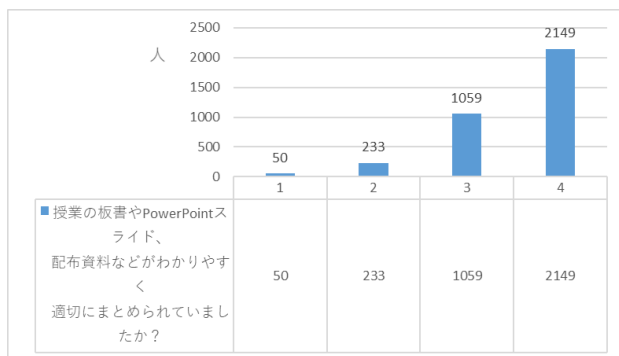


Fig. 8 q7の質問別回答人数

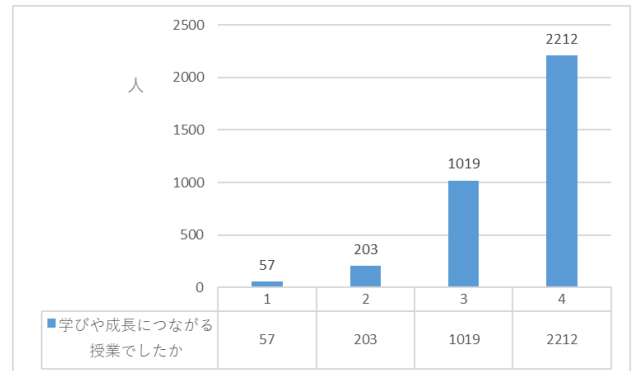


Fig. 5 q4の質問別回答人数

