

## 令和7年度八戸学院大学 秋学期授業アンケートの結果について

令和7年度秋学期授業アンケートは、令和7年12月1日～令和8年1月23日にわたって実施された。

### 1. 対象科目数、アンケート回答者数

アンケートについては、162科目、のべ2,412名（回収率33.9%）から回答を得た。回答者の内訳は以下のTab.1のとおりであった。

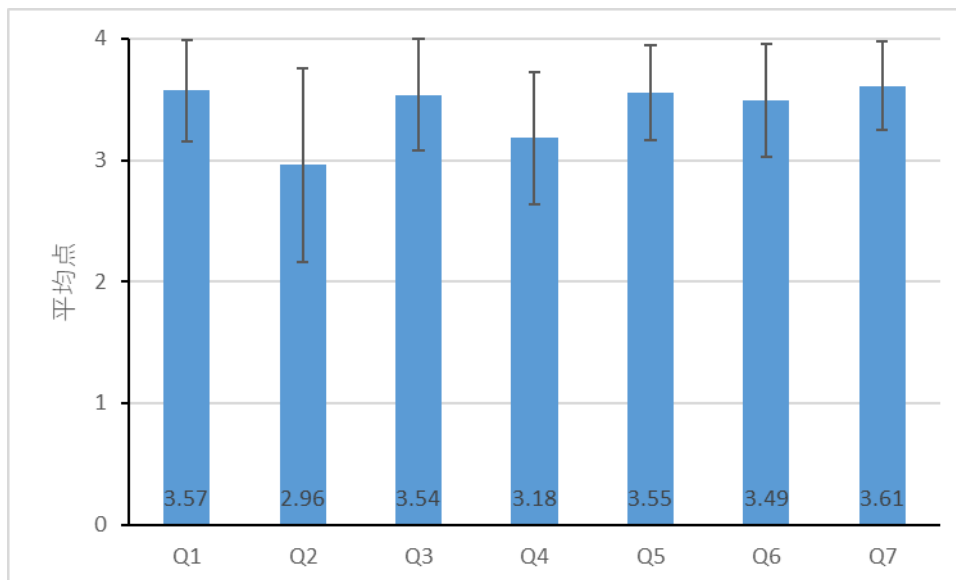
Tab.1 回答者の内訳

| 学部             |       | 学年             |       |
|----------------|-------|----------------|-------|
| 地域経営           | 606   | 4年生            | 116   |
| 人間健康           | 1,000 | 3年生            | 250   |
| 看護             | 758   | 2年生            | 888   |
| 別科助産専攻         | 45    | 1年生            | 1,155 |
| 幼児保育           | 0     | 科目等履修生・<br>研究生 | 3     |
| 介護福祉           | 1     |                |       |
| 科目等履修生・<br>研究生 | 2     |                |       |

### 2. 学生評価

質問は7項目から構成され、各質問項目は1～4点で採点された。全ての科目（162科目）を合計した各質問項目の平均点および標準偏差はFig.1のとおりであった。各質問項目の詳細はTab.2およびFig.2～8のとおりである。

Fig.1 各質問項目の平均点および標準偏差



Tab.2 各質問項目の詳細

| 質問No. | 質問内容  | 4    | 3   | 2   | 1   | 無回答 | 平均点  |
|-------|---|------|-----|-----|-----|-----|------|
| Q1    | 集中して授業を聞き、課題に取り組める内容でしたか。                         | 1579 | 674 | 118 | 41  | 0   | 3.57 |
| Q2    | シラバスの内容は、あなたの学習に役立っていますか。                         | 1254 | 611 | 121 | 45  | 0   | 2.96 |
| Q3    | 授業の板書やPowerPointスライド、配布資料などがわかりやすく適切にまとめられていましたか。 | 1560 | 646 | 148 | 58  | 0   | 3.54 |
| Q4    | 授業でWebClassやWebClass以外のオンラインツール等を活用していましたか。       | 1209 | 666 | 304 | 233 | 0   | 3.18 |

|    |                                       |      |     |     |    |   |      |
|----|---------------------------------------|------|-----|-----|----|---|------|
| Q5 | 教員の声は聞き取りやすく、授業に集中できるような環境に配慮していましたか。 | 1581 | 647 | 123 | 61 | 0 | 3.55 |
| Q6 | 教員は質問や相談がしやすいような配慮をしていましたか。           | 1487 | 688 | 178 | 59 | 0 | 3.49 |
| Q7 | 学びや成長につながる授業でしたか。                     | 1658 | 611 | 102 | 41 | 0 | 3.61 |

Fig. 2 q1 の質問別回答人数

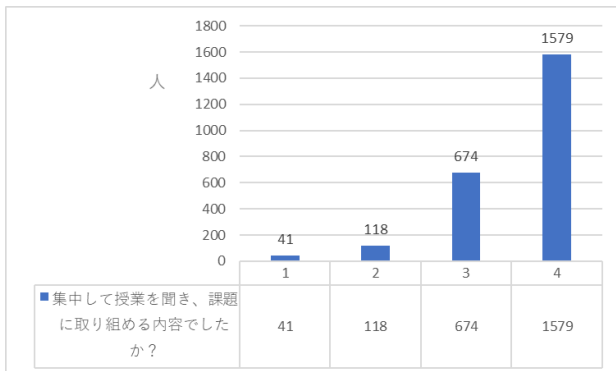


Fig. 6 q5 の質問別回答人数

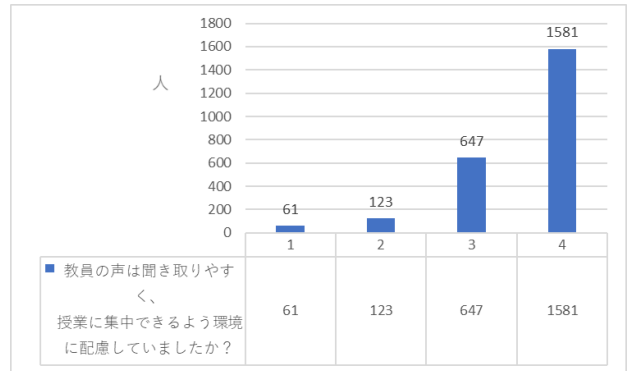


Fig. 3 q2 の質問別回答人数

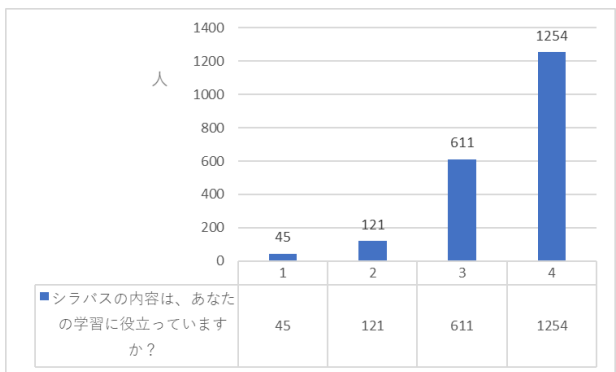


Fig. 7 q6 の質問別回答人数

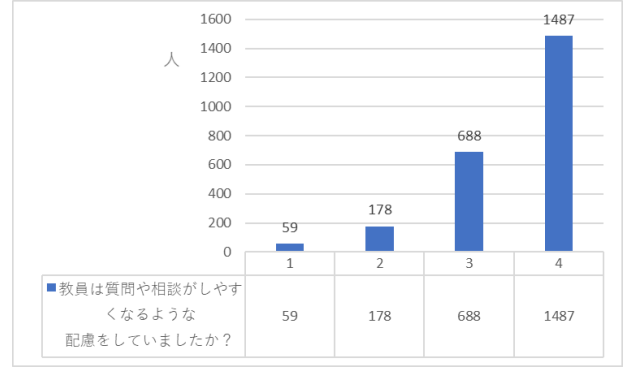


Fig4 q3 の質問別回答人数

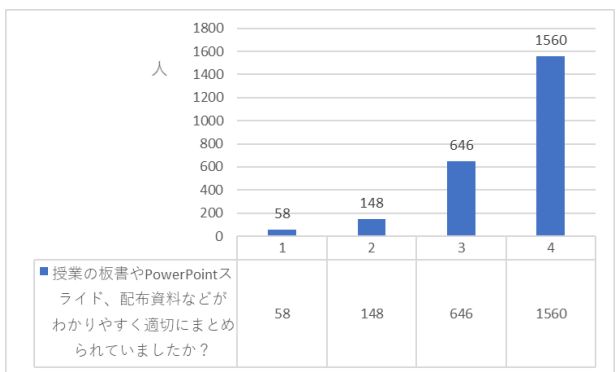


Fig. 8 q7 の質問別回答人数

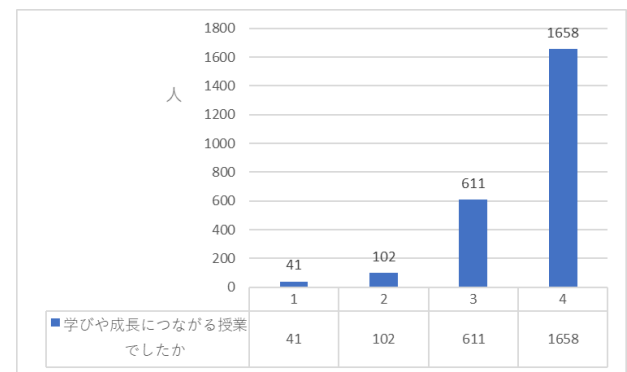


Fig. 5 q4 の質問別回答人数

